

Zugang zu Partner Applikationen

Benutzerhandbuch - Single Sign On

Table of contents

Index / Agenda

Was ist der Single Sign On (SSO)?	<u>3</u>
Der Login Prozess	<u>4</u>
Anfrage für ein neues Passwort	<u>6</u>
Wie erhalte ich eine Liste aller meiner WebSSO-Konten (Logins)?	<u>9</u>
Wie ändere ich mein WebSSO Accounts (Login)?	<u>10</u>
Wie ändere ich meine E-Mail?	<u>11</u>
Erinnerungs-E-Mail wenn nicht länger als 1 Jahr angemeldet	<u>12</u>

Wie bekomme ich Zugang zu den Partner Applikationen?

Was ist der Single Sign On (SSO)?

- SSO (Single Sign On) ist der Standardzugangsmechanismus (Berechtigung) für Kunden zu verschiedenen Siemens Applikationen.
- Partner Portal (EXTRANET) oder Partner Collaboration sind zwei dieser Applikationen, aber auch andere Anwendungen nutzen Web SSO als Zugangsmechanismus; wie z.B. : Siemens Industry Online Support (SIOS), Industry Mall, SITRAIN, Newsletter-Tool, ...
- Ein "SSO Account" besteht aus einer persönlichen E-Mail Adresse, einem Login and einem Passwort.
- Der Login kann mit der persönlichen E-Mail-Adresse übereinstimmen, aber muss es nicht in jedem Fall.
- Ein Benutzer kann mehrere "SSO Accounts" für die selbe persönliche E-Mail-Adresse haben.
- Jede Anwendung verwendet genau einen definierten "SSO Account".
Bei Verwendung eines "SSO Accounts", welcher nicht für die jeweilige Anwendung genehmigt ist, wird der Zugriff verweigert.
- Aufgrund der Datenschutzbestimmungen ist die Verwaltung der SSO-Accounts dem Nutzer vorbehalten.

Wie bekomme ich Zugang zu den Partner Applikationen?

Der Login Prozess (1/2)

Verschiedene Links zu den Partner Applications

- Partner Portal www.siemens.com/partnerportal
- Partner Academy www.siemens.com/partneracademy
- Partner Collaboration www.siemens.com/partnercollaboration

Voraussetzung:

- Der Zugang zum Partner Portal ist bereits gewährt.
- Wenn noch kein Passwort festgelegt wurde, fahren Sie mit Folie 6 dieses Dokuments fort.

The screenshot shows the Siemens login interface. At the top left is the 'SIEMENS' logo. Below it is a grey bar with the text 'Login now at Identity Management'. The main content area is divided into two columns. The left column is titled 'Are you already registered?' and contains a 'Login' input field with the email 'aida.power@partner.com.invalid' (marked with a red box and a '1' in a blue square), a 'Password' input field with masked characters (marked with a red box and a '2' in a blue square), and a link '> Forgotten your password/ login?' (marked with a '4' in a blue square). Below these is a 'Login' button (marked with a red box and a '3' in a blue square). The right column is titled 'First time here?' and contains the text 'Register now to use the full range of functionality of the Internet appearance of Siemens. For each of the different applications only one registration is required!' and a link '> Yes, I would like to register now'. At the bottom of the page, there is a note: 'Please note: Change passwords at regular intervals to raise the protection from data theft.'

1 Login eingeben

2 Passwort eingeben (welches ursprünglich vom Anwender eingegeben wurde)

3 Klicken Sie auf Login

4 Sollte das Passwort nicht funktionieren, klicken Sie auf "Forgotten your password/ login" und folgen Sie den Schritten auf Folie 6.

Bitte nutzen Sie "Google Chrome" als Browser, um die beste Performance zu gewährleisten.

Wie bekomme ich Zugang zu den Partner Applikationen?

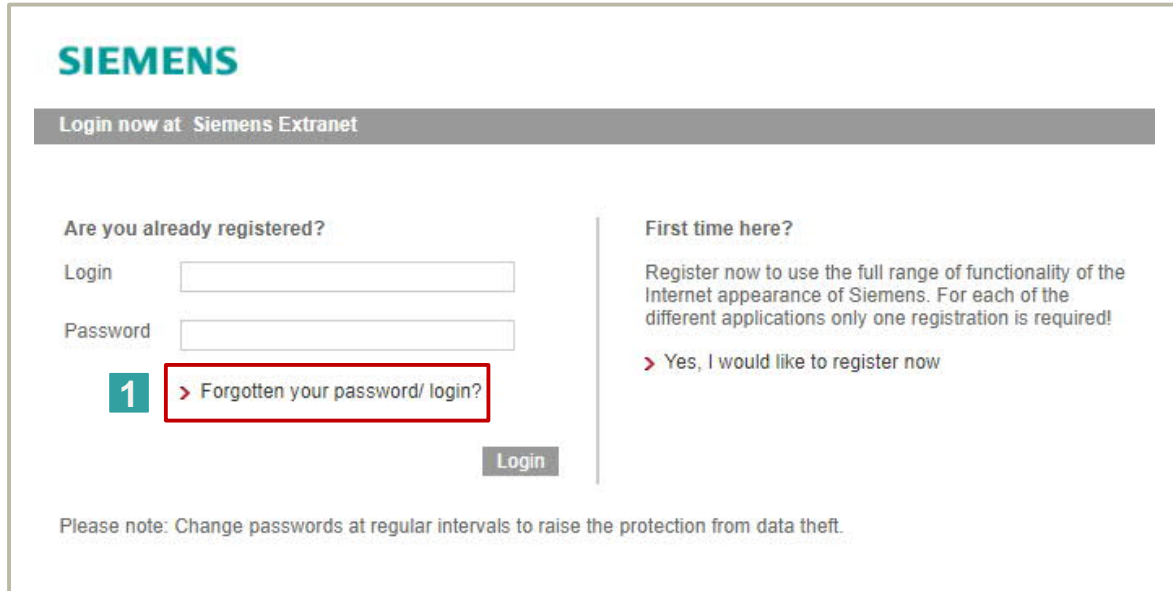
Der Login Prozess (2/2)

5

5 Nach dem ersten Login muss der Anwender die Privatsphäre-Einstellung akzeptieren und die Zustimmung zur Verarbeitung privater Daten, sowie der “Managed Account” - Funktion, erteilen.

Login Partner Applikationen

Anfrage für ein neues Passwort (1/2)



SIEMENS

Login now at Siemens Extranet

Are you already registered?

Login

Password

1 > **Forgotten your password/ login?**

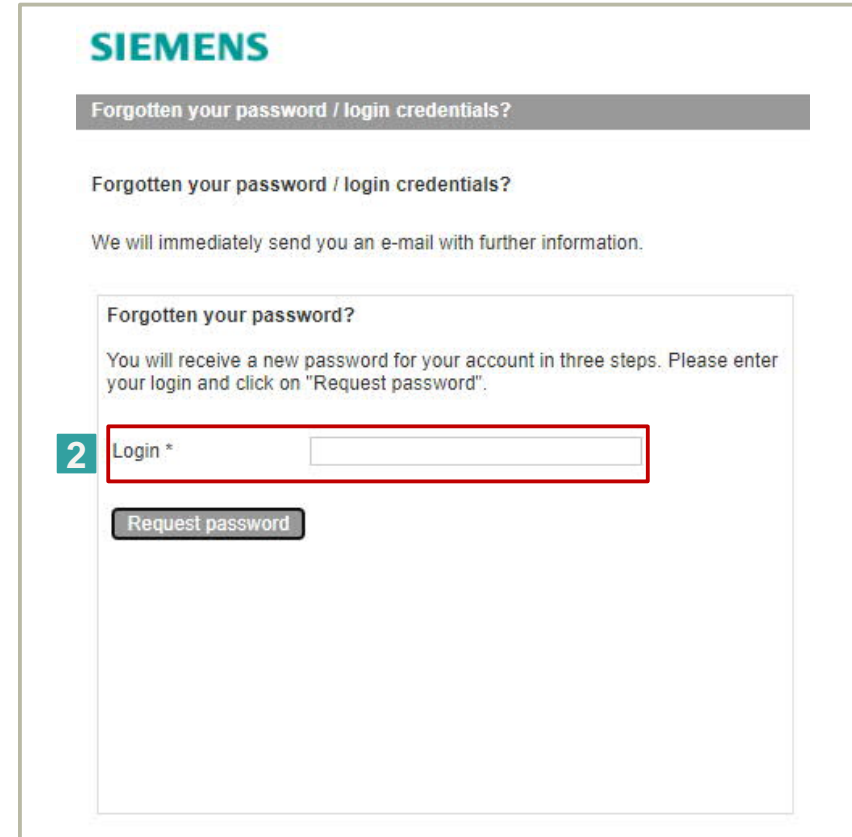
Login

First time here?

Register now to use the full range of functionality of the Internet appearance of Siemens. For each of the different applications only one registration is required!

> Yes, I would like to register now

Please note: Change passwords at regular intervals to raise the protection from data theft.



SIEMENS

Forgotten your password / login credentials?

Forgotten your password / login credentials?

We will immediately send you an e-mail with further information.

Forgotten your password?

You will receive a new password for your account in three steps. Please enter your login and click on "Request password".

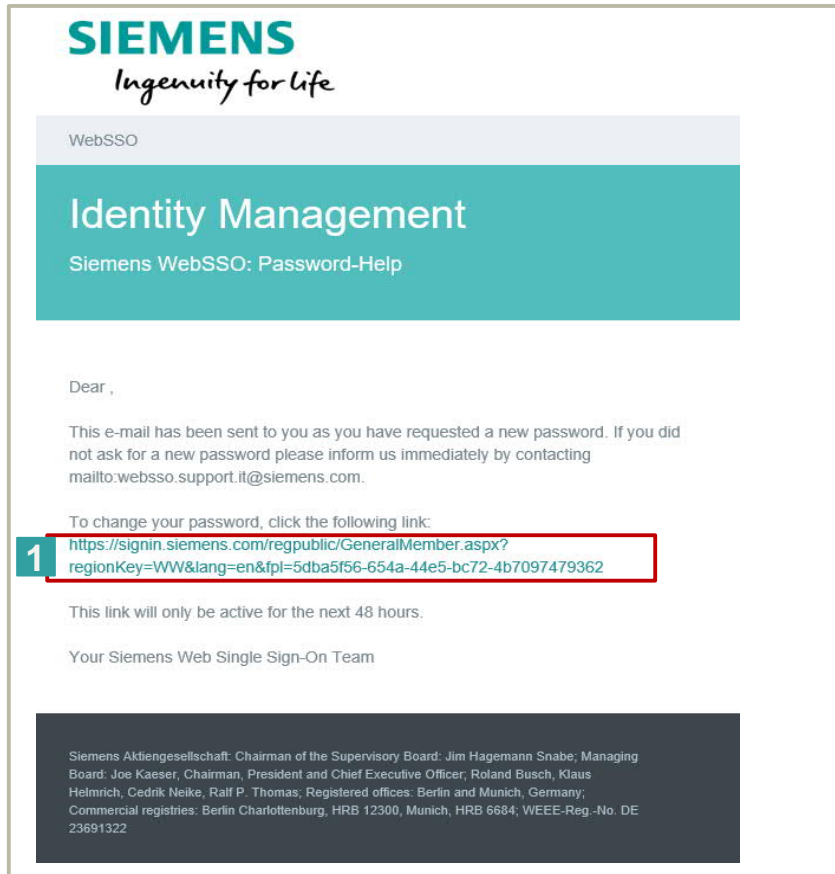
2 Login *

Request password

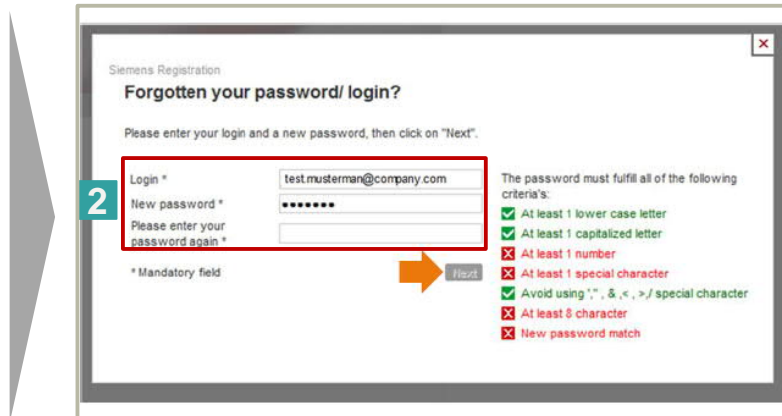
- 1** Klicken Sie auf "Forgotten your password/ login"
- 2** Geben Sie Ihren Login ein und klicken Sie auf "Request password". Sie bekommen dann eine Mail, über welche Sie ein neues Passwort bestimmen können.

Login Partner Applikationen

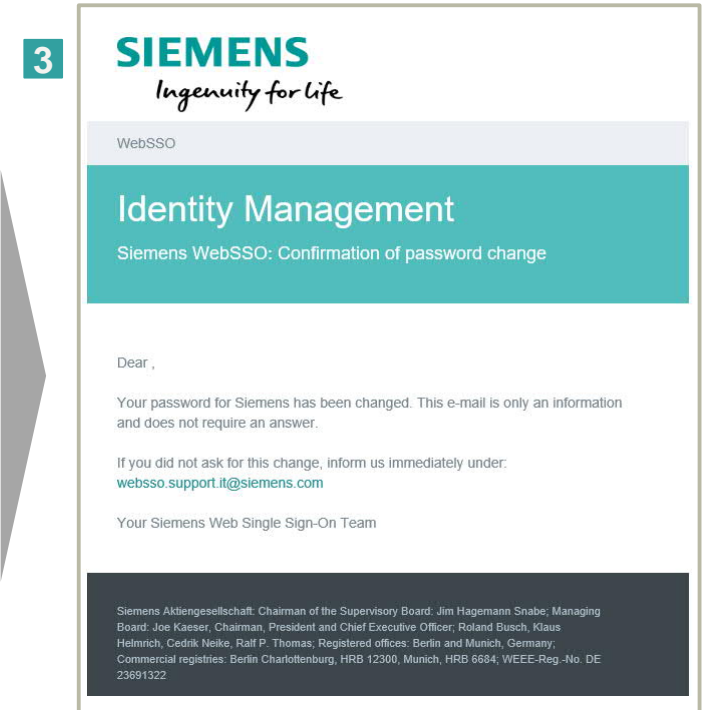
Anfrage für ein neues Passwort (2/2)



- 1 Klicken Sie auf den Link in der E-Mail (der Link ist für 48h gültig).



- 2 Geben Sie Ihren Login ein und wählen Sie ein neues Passwort.



- 3 Sie erhalten eine Bestätigungsmail, dass Ihr Passwort geändert wurde.

Login Partner Applikationen

Mögliche Fehlermeldung - Ungültiger Login/ Ungültiges Passwort

SIEMENS

Login now at Siemens Extranet

Are you already registered?

Login

Password

> Forgotten your password/ login?

Login

First time here?

Register now to use the full range of functionality of the Internet appearance of Siemens. For each of the different applications only one registration is required!

> Yes, I would like to register now

Please note: Change passwords at regular intervals to raise the protection from data theft.

SIEMENS

Login now at Siemens Extranet

Invalid Login/Password. Please check and try again!
Note: Your E-Mail address is possibly your login.

✉ Siemens WebSSO Support

Are you already registered?

Login

Password

> Forgotten your password/ login?

Login

First time here?

Register now to use the full range of functionality of the Internet appearance of Siemens. For each of the different applications only one registration is required!

> Yes, I would like to register now

Please note: Change passwords at regular intervals to raise the protection from data theft.

Mögliche Fälle:

- Der eingegebene Login/das Passwort ist für den "Single Sign On" nicht gültig.
- und / oder
- Ein falsches Passwort wurde eingegeben.

Login Partner Applikationen

Wie erhalte ich eine Liste aller meiner WebSSO-Konten (Logins)?

- 1 Klicken Sie auf "Forgotten your password/ login"
- 2 Klicken Sie auf "Forgotten your login?"
- 3 Geben Sie Ihre E-mail ein
- 4 Klicken Sie auf "Request login"

Es wird automatisch eine E-Mail gesendet, in der alle WebSSO-Konten (Logins) aufgelistet sind, die mit dieser E-Mail-Adresse verknüpft sind.

Login Partner Applikationen

Wie ändere ich mein WebSSO Accounts (Login)?

1 Verwenden Sie den Link <https://support.industry.siemens.com/>

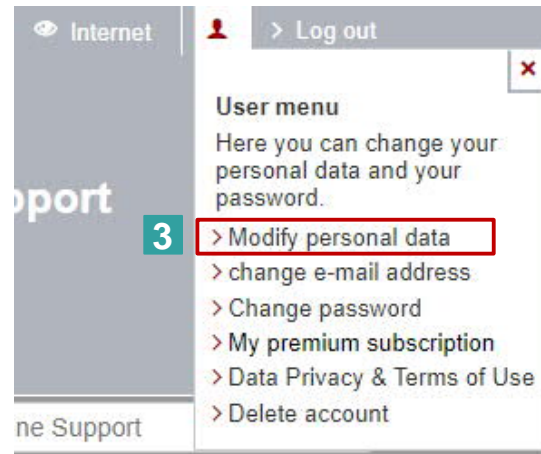


2 Klicken Sie auf Login

3 Wählen Sie "Modify personal data" aus

4 Geben Sie das neue "Login" ein

5 Klicken Sie auf "Continue"

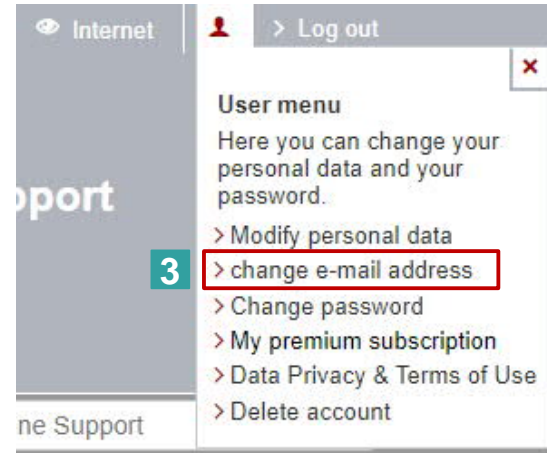



User data Data privacy notice / terms of use
General access data
Salutation * Mr. Ms.
First Name *
Last Name *
Login * 4
Email *
Nickname in forum *
Phone *
Company *
Street / No. *
Zip Code *
City *
Country / Region *
Language *
Download of export restricted software or usage of digital products
Basic Technical Support
* Mandatory field
5 Continue

Login Partner Applikationen

Wie ändere ich meine E-Mail?

1 Verwenden Sie den Link <https://support.industry.siemens.com/>



- 2 Klicken Sie auf Login
- 3 Wählen Sie "Change e-mail address"
- 4 Geben Sie die neue "E-Mail Adresse"
- 5 Klicken Sie auf "Request"

Bitte beachten Sie, dass Sie die E-Mail Änderung innerhalb von 48 Stunden bestätigen müssen.

SIEMENS

Change email address

After submitting the change request we will send you an email to the email address of your user account. Please confirm the email address change by clicking the link in the email. The link is only valid for the next 48 hours.

4 Current email address

4 New email address

5

Login Partner Applikationen

Erinnerungs-E-Mail wenn nicht länger als 1 Jahr angemeldet

WebSSO

WebSSO

Your account in Siemens applications

Dear Contact

we noticed that you have not logged into one of our applications / platforms for more than one year (e.g. the Industry Mall or Siemens Industry Online Support, IEC Teamcenter, Online Software Delivery, or Partner Portal) which are using WebSSO, the Siemens Industry Single Sign On login provider.

If you wish to keep your account with login Contact@company.com please visit one of those applications and login within the next 30 days. By logging in, your account will be prolonged automatically.

If you are not aware of this account or if you do not need it anymore, you can ignore this email.
If you do not log into any WebSSO protected application during the next 30 days, your respective account will be deleted automatically.

In case you might need an account in the future again, a new registration can be done easily.

If you have any questions please contact websso.support.it@siemens.com

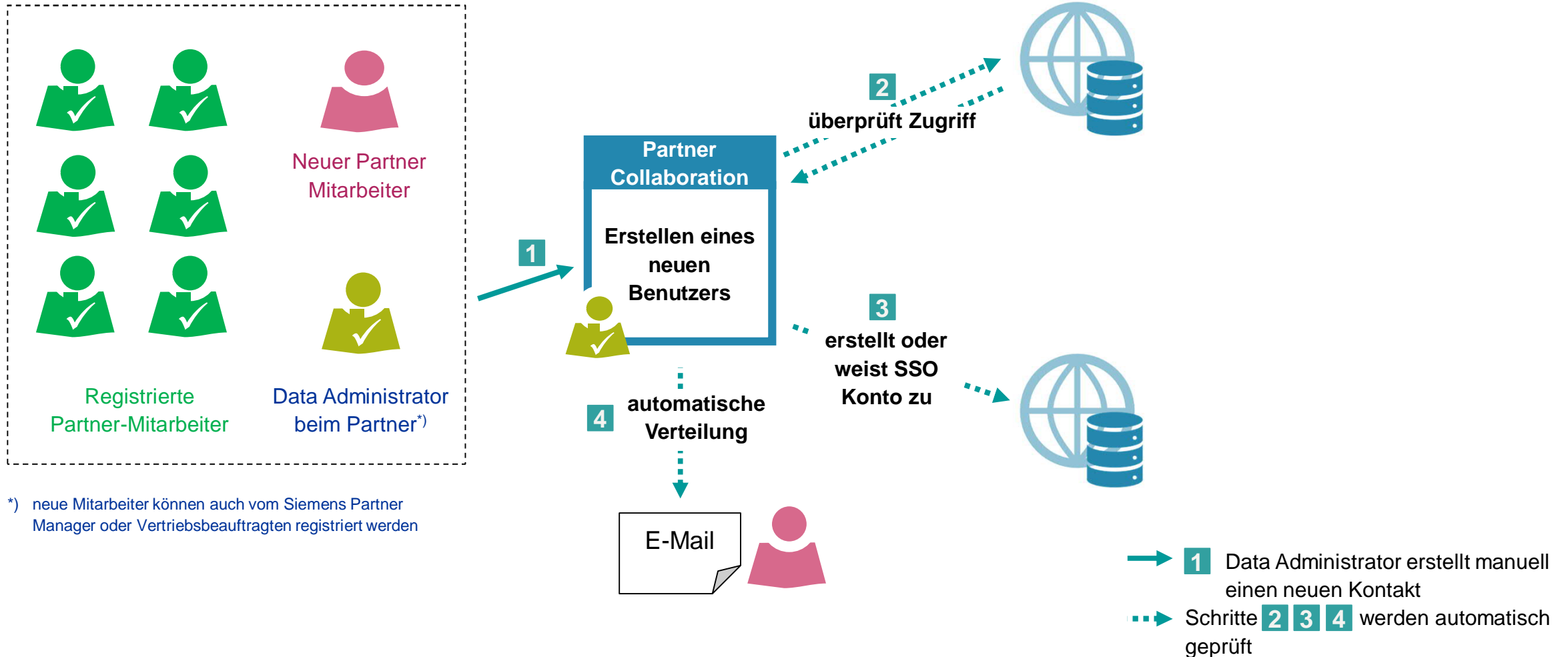
Thank you in advance and best regards,
Your Siemens WebSSO Team

Important notice: This e-mail and any attachment thereof contains corporate proprietary information. If you have received it by mistake, please notify us immediately by reply e-mail and delete this e-mail and its attachments from your system. Thank you.

Siemens Aktiengesellschaft: Chairman of the Supervisory Board: Jim Hagemann Snaube; Managing Board: Roland Busch, Chairman, President and Chief Executive Officer; Cedrik Neike, Matthias Rebellius, Ralf P. Thomas, Judith Wiese Registered offices: Berlin and Munich, Germany; Commercial registries: Berlin-Charlottenburg, HRB 12300, Munich, HRB 6684 WEEE-Reg.-No. DE 23691322


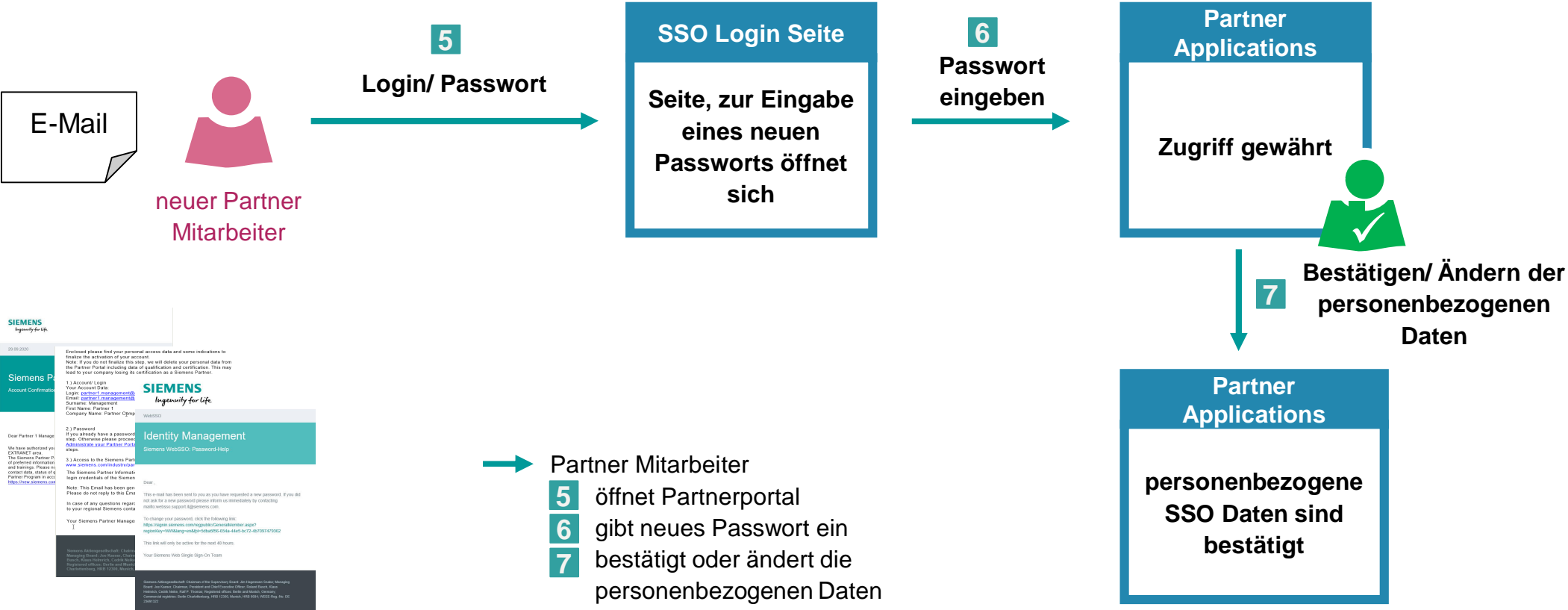
Wie bekomme ich Erstzugang zu den Login Partner Applikationen?

Prozess um den erstmaligen Zugriff auf das Partnerportal zu gewähren (1/2)



Wie bekomme ich Erstzugang zu den Login Partner Applikationen?

Prozess um den erstmaligen Zugriff auf das Partnerportal zu gewähren (2/2)



Wie bekomme ich Zugang zu den Login Partner Applikationen?

Prozess: Anfrage für ein neues Passwort

